




À propos de BMO

Fort d'un actif total de 1,5 milliards de dollars, BMO Groupe financier est la septième banque en importance pour son actif en Amérique du Nord.<sup>1,2</sup> Au service de ses clients depuis plus de 200 ans, BMO est une institution financière hautement diversifiée qui fournit une vaste gamme de produits et services dans les domaines des services bancaires aux particuliers et aux entreprises, de la gestion de patrimoine, des marchés mondiaux et des services de banque d'affaires à environ treize millions de clients au Canada, aux États-Unis et dans certains marchés à l'échelle mondiale. À BMO, nous continuons de bâtir une banque qui place le numérique au premier plan et une banque tournée vers l'avenir. Animés par notre raison d'être, nous nous distinguons par nos priorités stratégiques axées sur la croissance, qui sont soutenues par notre approche à l'égard de la durabilité et guidées par nos valeurs.

Notre raison d'être

Avoir le cran de faire une différence *dans la vie, comme en affaires*

-  Pour une économie florissante
-  Pour un avenir durable
-  Pour des collectivités plus fortes

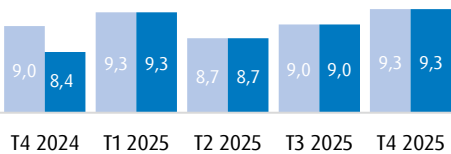
Nos priorités stratégiques

- **Une expérience client de premier ordre**, fondée sur l'approche Un seul et même client
- **Une culture de réussite hautement performante** reposant sur une action concertée, la responsabilisation et la reconnaissance
- **Une banque qui met le numérique au premier plan et optimisée par l'IA** afin de créer de la valeur et d'être prête pour l'avenir
- **Une gestion du risque supérieure**

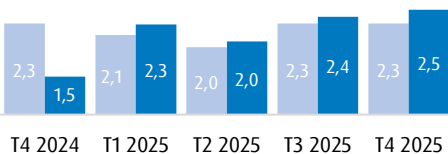
Mesures clés<sup>1</sup> – Exercice 2025

Actif (G\$)	1 477	Ratio des fonds propres de catégorie 1 sous forme d'actions ordinaires <sup>2</sup> (%)	13,3	Employés	~53 000
Solde brut des prêts et acceptations (G\$)	683	Ratio de levier financier <sup>3</sup> (%)	4,3	Succursales	1 832
Solde des dépôts (G\$)	976	Ratio de liquidité à court terme <sup>3</sup> (%)	132	Guichets automatiques	5 710

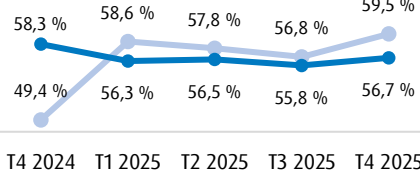
Revenus (G\$)



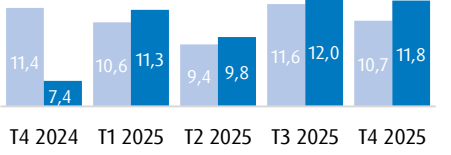
Bénéfice net (G\$)



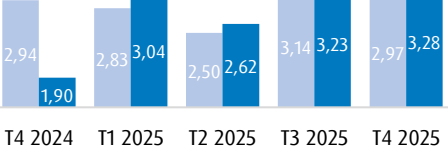
Efficience



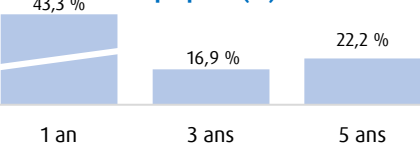
RCP (%)



BPA dilué (\$)



Rendement total des capitaux propres<sup>4</sup> (%)



■ Mesures comptables ■ Mesures ajustées<sup>5</sup>

Cotes de crédit<sup>1</sup>

Moody's S&P DBRS Fitch

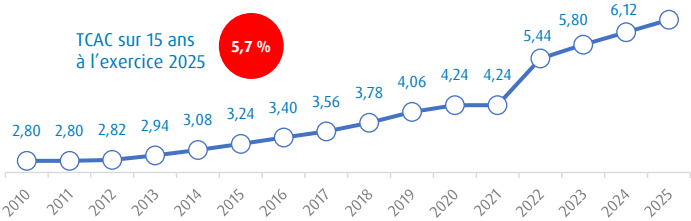
Dépôts à long terme / anciennes créances de premier rang<sup>7</sup> Aa2 A+ AA AA

Créances de premier rang<sup>8</sup> A2 A- AA (faible) AA-

Perspectives Stables Stables Stables Stables

Dividende déclaré (\$ par action)

BMO verse des dividendes depuis 197 ans, fait inégalé par toute autre entreprise canadienne.



TCAC sur 15 ans à l'exercice 2025 5,7 %


1 Au 31 octobre 2025. Les montants sont indiqués en dollars canadiens, sauf indication contraire.  
2 Source : Filtrés de la classification GICS des banques nord-américaines selon l'actif total de Bloomberg, au 31 octobre 2025.  
3 Le ratio des fonds propres de catégorie 1 sous forme d'actions ordinaires et le ratio de levier financier sont présentés selon la ligne directrice Normes de fonds propres établie par le Bureau du surintendant des institutions financières (BSIF); le ratio de liquidité à court terme est présenté selon la ligne directrice Normes de liquidité établie par le BSIF.  
4 Le TRCP sur un an correspond au rendement de l'exercice allant du 31 octobre 2024 au 31 octobre 2025; le TRCP sur 3 ans correspond au rendement annualisé des trois années entre le 28 octobre 2022 et le 31 octobre 2025; le TRCP sur 5 ans correspond au rendement annualisé des cinq années entre le 30 octobre 2020 et le 31 octobre 2025. Rendement annualisé qui correspond au rendement total moyen d'un placement en actions ordinaires de BMO effectué au début de la période visée. Le rendement tient compte de l'évolution du cours des actions et du réinvestissement des dividendes dans d'autres actions ordinaires.  
5 Les mesures ajustées sont des mesures non conformes aux PCGR. Certains renseignements contenus dans le Rapport de gestion de BMO daté du 4 décembre 2025 pour la période terminée le 31 octobre 2025 (le « Rapport de gestion de l'exercice 2025 ») et le Rapport de gestion de BMO daté du 4 décembre 2024 pour la période terminée le 31 octobre 2024 (le « Rapport de gestion de l'exercice 2024 ») ont été inclus par renvoi dans le présent document. Les rapprochements quantitatifs de mesures non conformes aux PCGR et d'autres mesures financières les plus directement comparables dans les états financiers de BMO pour les périodes closes le 31 octobre 2025 et le 31 octobre 2024, une explication de la façon dont les mesures non conformes aux PCGR et les autres mesures financières fournissent des renseignements utiles aux investisseurs et de toute autre fin à laquelle la direction utilise ces mesures se trouvent dans la section Mesures non conformes aux PCGR et autres mesures financières du Rapport de gestion de l'exercice 2025 et du Rapport de gestion de l'exercice 2024, qui peuvent être consultés à l'adresse [www.sedarplus.ca](http://www.sedarplus.ca).  
6 Selon les dividendes déclarés en 2025.  
7 Les dépôts à long terme et les anciennes créances de premier rang comprennent : a) les créances de premier rang émises avant le 23 septembre 2018 et b) les créances de premier rang émises depuis le 23 septembre 2018 inclusivement, lesquelles sont exclues du régime de recapitalisation interne des banques.  
8 Sous réserve de la conversion aux termes du régime de recapitalisation interne des banques.

# Fiche d'information sur l'exercice 2025

Aperçu des unités d'exploitation	Rendement financier pour l'exercice 2025	
	Mesures comptables, sauf indication contraire	
<b>Services bancaires Particuliers et entreprises au Canada</b> <ul style="list-style-type: none"> <li>Sert les clients à l'échelle du Canada grâce à une gamme complète de produits, de services et de conseils financiers par l'intermédiaire de succursales, de centres d'appels et de circuits numériques intégrés</li> <li>Les Services bancaires Particuliers et entreprises offrent aux clients un large éventail de solutions bancaires axées sur la prestation d'une expérience exceptionnelle afin de leur donner les moyens d'améliorer leurs finances</li> <li>Les Services bancaires aux grandes entreprises offrent aux clients une gamme complète de produits et de services commerciaux ainsi que des solutions de trésorerie et de paiement, grâce à une expertise précieuse qui les aide à gérer et à faire prospérer leur entreprise</li> </ul>	Revenus (M\$) 12 262 Bénéfice net (M\$) 3 295 Bénéfice net ajusté <sup>5</sup> (M\$) 3 353 RCP (%) 19,4 RCP ajusté <sup>5</sup> (%) 19,8 Solde brut des prêts et acceptations (G\$) 341	
<b>Services bancaires aux États-Unis</b> <ul style="list-style-type: none"> <li>Sert les clients à l'échelle des États-Unis grâce à une gamme complète de produits, de services et de conseils financiers par l'intermédiaire d'un réseau intégré de succursales, de centres d'appels et de plateformes de services bancaires numériques</li> <li>Les Services bancaires Particuliers et entreprises offrent aux clients un large éventail de produits et de services en mettant l'accent sur l'offre d'une expérience exceptionnelle afin de leur donner les moyens d'améliorer leurs finances</li> <li>Les Services bancaires aux grandes entreprises offrent aux clients une gamme complète de produits et de services commerciaux ainsi que des solutions de trésorerie et de paiement, grâce à une expertise précieuse qui les aide à gérer et à faire prospérer leur entreprise</li> <li>La Gestion privée sert une clientèle diversifiée et offre une gamme complète de services financiers et de solutions de gestion de patrimoine aux particuliers, aux familles et aux propriétaires d'entreprise aisés, à valeur nette élevée et à valeur nette très élevée</li> </ul>	Revenus (M\$ US) 8 186 Bénéfice net (M\$ US) 2 007 Bénéfice net ajusté <sup>5</sup> (M\$ US) 2 199 Bénéfice net (M\$ CA) 2 810 Bénéfice net ajusté <sup>5</sup> (M\$ CA) 3 082 RCP (%) 7,4 RCP ajusté <sup>5</sup> (%) 8,1 Solde brut des prêts et acceptations (G\$ US) 160	
<b>Gestion de patrimoine</b> <ul style="list-style-type: none"> <li>À l'échelle canadienne, sert tous les segments de clientèle, des particuliers et familles aux propriétaires d'entreprise et clients institutionnels, en offrant une vaste gamme de produits et de services de gestion de patrimoine, de gestion d'actifs et d'assurance conçus pour aider les clients à améliorer leurs finances grâce à la planification, à la croissance, à la protection et à la transmission de leur patrimoine.</li> </ul>	Revenus (M\$) 5 302 Bénéfice net (M\$) 1 381 Bénéfice net ajusté <sup>5</sup> (M\$) 1 385 RCP (%) 45,4 Actif sous administration / actif sous gestion (G\$) 282 / 390	
<b>Marchés des capitaux</b> <ul style="list-style-type: none"> <li>Offre une gamme complète de produits et de services à sa clientèle constituée de sociétés, d'investisseurs institutionnels et d'administrations publiques à l'échelle mondiale</li> <li>Le secteur Banque d'affaires et services bancaires aux sociétés offre des services de mobilisation de capitaux, de montage et de syndication de prêts ainsi que des solutions de gestion de bilan et de trésorerie en mettant l'accent sur la prestation de conseils stratégiques visant à soutenir les activités des clients</li> <li>Les Marchés mondiaux offrent des services de recherche et d'accès aux marchés financiers aux clients institutionnels, aux entreprises et aux particuliers au moyen d'une gamme intégrée de solutions de vente et de négociation</li> </ul>	Revenus (M\$) 7 447 Bénéfice net (M\$) 1 977 Bénéfice net ajusté <sup>5</sup> (M\$) 1 999 RCP (%) 14,0	
<b>Activités américaines</b> <ul style="list-style-type: none"> <li>L'une des dix meilleures banques diversifiées aux États-Unis<sup>10</sup>, qui tire parti de vastes capacités et de l'approche Un seul et même client au sein des Services bancaires aux États-Unis et de Marchés des capitaux</li> </ul>	Revenus (M\$ US) 10 825 Revenus nets (M\$ US) 2 431 Bénéfice net ajusté <sup>5</sup> (M\$ US) 2 725 Actif moyen (G\$ US) 481	

Bénéfice net comptable par unités d'exploitation<sup>11</sup> pour l'exercice 2025

Bénéfice net par région pour l'exercice 2025



Reportez-vous aux notes de bas de page 1 et 5 de la page précédente.

<sup>9</sup> Basé sur le dividende déclaré de 1,67 \$ annualisé au premier trimestre de 2026.

<sup>10</sup> Classement selon la valeur de l'actif au 30 septembre 2025 et l'analyse interne. Source : SNL Financial, JP Morgan, Bank of America, Citibank, Wells Fargo, U.S. Bank, PNC Bank, Truist Bank, TD Bank, Capital One, BMO.

<sup>11</sup> Les pourcentages ont été établis compte non tenu des résultats des Services d'entreprise.

## Sommaire à l'intention des actionnaires

(Symbole : BMO; bourses : TSX, NYSE)

- Dividende déclaré du trimestre à l'étude : 1,67 \$; en hausse de 5 % sur un an
- Rendement de l'action<sup>9</sup> : 3,83 %
- Capitalisation boursière<sup>1</sup> : 123,5 G\$
- Actions ordinaires en circulation<sup>1</sup> : 708,9 millions

### Relations avec les investisseurs :

<http://www.bmo.com/relationsinvestisseurs>

Courriel : [investor.relations@bmo.com](mailto:investor.relations@bmo.com)

Agent des transferts : <http://www.computershare.com/ca/fr>

Société de fiducie Computershare du Canada

Courriel : [service@computershare.com](mailto:service@computershare.com)

